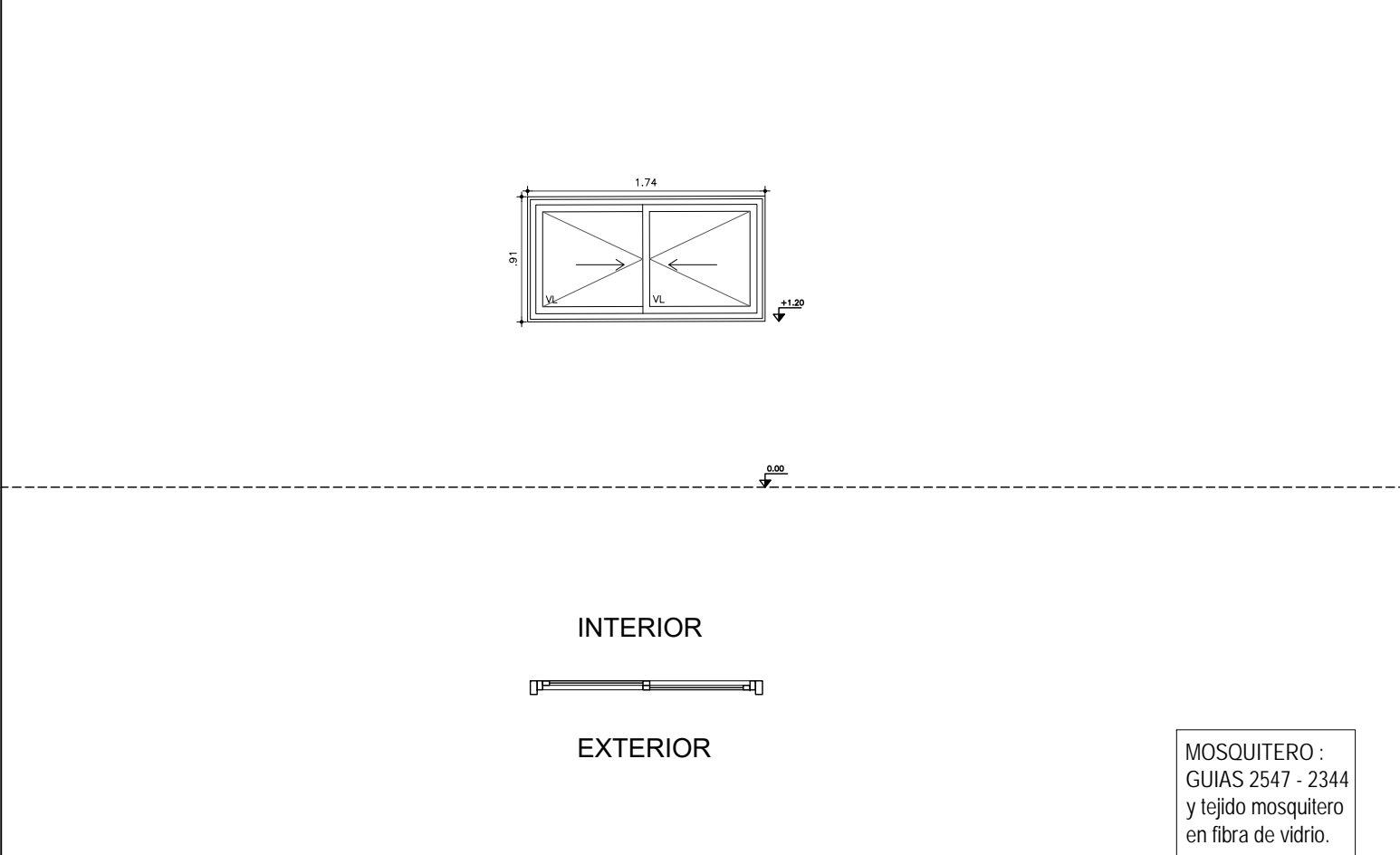


PREMARCO		MARCO GUIA (Sin anodizar) : 4570 4573 1238/1239				TAPAJUNTAS : 4574	ESCALA: 1:50
PERFILES	HOJA MARCO	HOR.INFERIOR	2500	90000		AGX 1514 Bisagra 3 alas en aluminio	10
		HOR.SUPERIOR	2528	90000	3566	Juego Manotón "Sigma" en aluminio blanco (int. + ext.)	2
		LATERALES	4502	90000	3566	NGX 6710 Juego de fijación p/manotón doble	2
		DIVISOR HOR.	92468			AGX 2614 Burete p/doble sellado perimetral	-
		DIVISOR VERT.	92468			AGX 7257 Felpilla p/sellado de zócalo (7 x 10mm)	-
		PORTACONTR.	-			Cierpuertas hidráulico superior (Ver Memoria)	1
		CONTRAVIDRIO	92480 (vidrios)	92487 (ventil)		AGX 6204 Jgo. pasador	2
		ELEM.ARMADO	5034			Cerrojo de seguridad "Star 700"	1
		CONECTOR HOR.	4525			AMA 1170 Conj.de rodam.c/ruleman ø30 mm, banda apoyo tomeada	4
		CONECTOR VERT.	5508	2523		AMA 3204 Protector de desagües en guía exterior	3
ACCESORIOS	OTROS	Ventilación: 1213 Perim.:4590				AMA 6341 Cierre a inyección "Lara" en aluminio anodizado	2
	HOR.INFERIOR	4503	90009/92486			AMU 6544 Tirador lateral embutido 160 mm en nylon negro	2
	HOR.SUPERIOR	4504	90009			AMA 3114 Dispositivo de estanquidad sin rebaje	2
	LATERALES	4506	90009			AMS 7117 Felpilla "Reddiple" 7 x 4.50 mm	-
	INT.	4507				AMA 7137 Felpilla "Reddiple" 7 x 5.25 mm	-
	ENGANCHES	EXT.	4507			AMA 3644 Tope inferior c/pasagula negro	4
	COMPLEMENTO	-				AMA 3654 Tope superior c/corredera negro	4
	DIVISOR HOR.	4504				AMA 3664 Tapón p/topes A3600/3610 negro	4
	DIVISOR VERT.	-				AUA 3514 Tapón p/redondo de terminación negro	2
	CONTRAVIDRIO	-	92487 (mdf)			-	-
TERMINACION		PINTURA POLIESTER TGIC COLOR NEGRO 60-80 MICRAS					

VIDRIOS	PAÑOS FIJOS	ESPESOR: 6 mm TIPO: FLOAT TRANSPARENTE (VF) LAMINADO (VL)(3+0.38+3) COLOCAC.: Con cinta biadhesiva y silicona al exterior. Burelete al interior
	HOJAS MOVILES	ESPESOR: 6 mm TIPO: FLOAT TRANSPARENTE (VF) COLOCAC.: Con burelete A2860 en EPDM o PVC flexible

OBSERVACIONES Las puertas llevan VINILOS segun anexo (colores a definir por el arquitecto Proyectista)

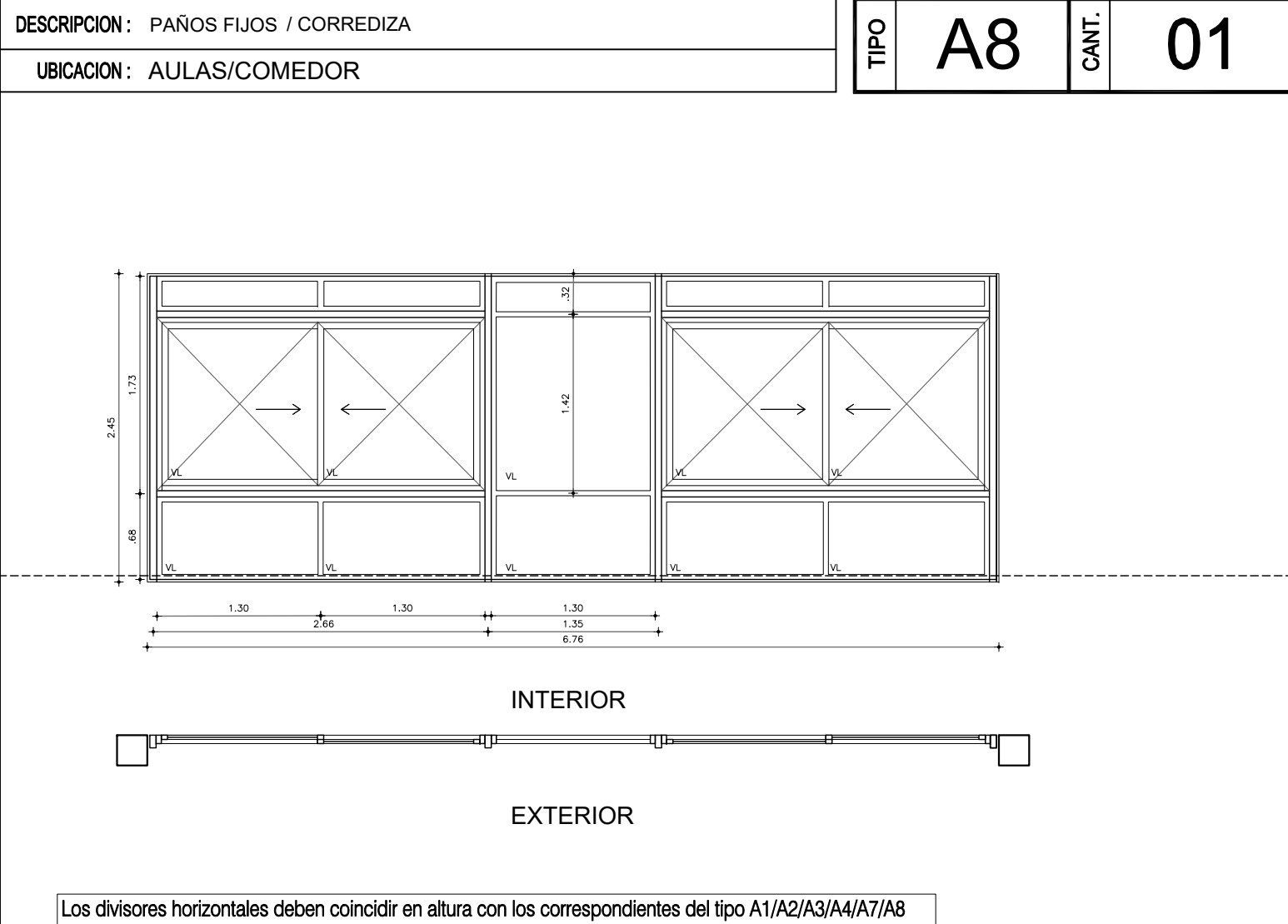
DESCRIPCION: PAÑOS FIJOS / CORREDIZA	TIPO A10	CANT. 01
UBICACION: COCINA		



PREMARCO		MARCO GUIA (Sin anodizar) : 4570 4573 1238/1239				TAPAJUNTAS : 4574	ESCALA: 1:50
PERFILES	HOJA MARCO	HOR.INFERIOR	2500	90000		AMA 1170 Conj.de rodam.c/ruleman ø30 mm, banda apoyo tomeada	4
		HOR.SUPERIOR	2528	90000		AMA 3204 Protector de desagües en guía exterior	3
		LATERALES	4502	90000		AMZ 6341 Cierre a inyección "Lara" en aluminio anodizado	2
		DIVISOR HOR.	92468			AMU 6544 Tirador lateral embutido 160 mm en nylon negro	2
		DIVISOR VERT.	-			AMA 3114 Dispositivo de estanquidad sin rebaje	2
		PORTACONTR.	-			AMS 7117 Felpilla "Reddiple" 7 x 4.50 mm	-
		CONTRAVIDRIO	92480 (vidrios)			AMA 7137 Felpilla "Reddiple" 7 x 5.25 mm	-
		ELEM.ARMADO	5034			AMA 3644 Tope inferior c/pasagula negro	4
		CONECTOR HOR.	4525			AMA 3654 Tope superior c/corredera negro	4
		CONECTOR VERT.	2521			AMA 3664 Tapón p/topes A3600/3610 negro	4
ACCESORIOS	OTROS	Ventilación: 1213 Perim.:4590				AUA 3514 Tapón p/redondo de terminación negro	2
	HOR.INFERIOR	4503				-	-
	HOR.SUPERIOR	4504				-	-
	LATERALES	4506				-	-
	INT.	4507				-	-
	ENGANCHES	EXT.	4507			-	-
	COMPLEMENTO	-				-	-
	DIVISOR HOR.	4504				-	-
	DIVISOR VERT.	-				-	-
	CONTRAVIDRIO	-				-	-
TERMINACION		PINTURA POLIESTER TGIC COLOR NEGRO 60-80 MICRAS					

VIDRIOS	PAÑOS FIJOS	ESPESOR: 6 mm TIPO: FLOAT TRANSPARENTE (VF) LAMINADO (VL)(3+0.38+3) COLOCAC.: Con cinta biadhesiva y silicona al exterior. Burelete al interior
	HOJAS MOVILES	ESPESOR: 6 mm TIPO: FLOAT TRANSPARENTE (VF) COLOCAC.: Con burelete A2860 en EPDM o PVC flexible

OBSERVACIONES - MOSQUITERO : GUIAS 2547 - 2344 y tejido mosquitero.

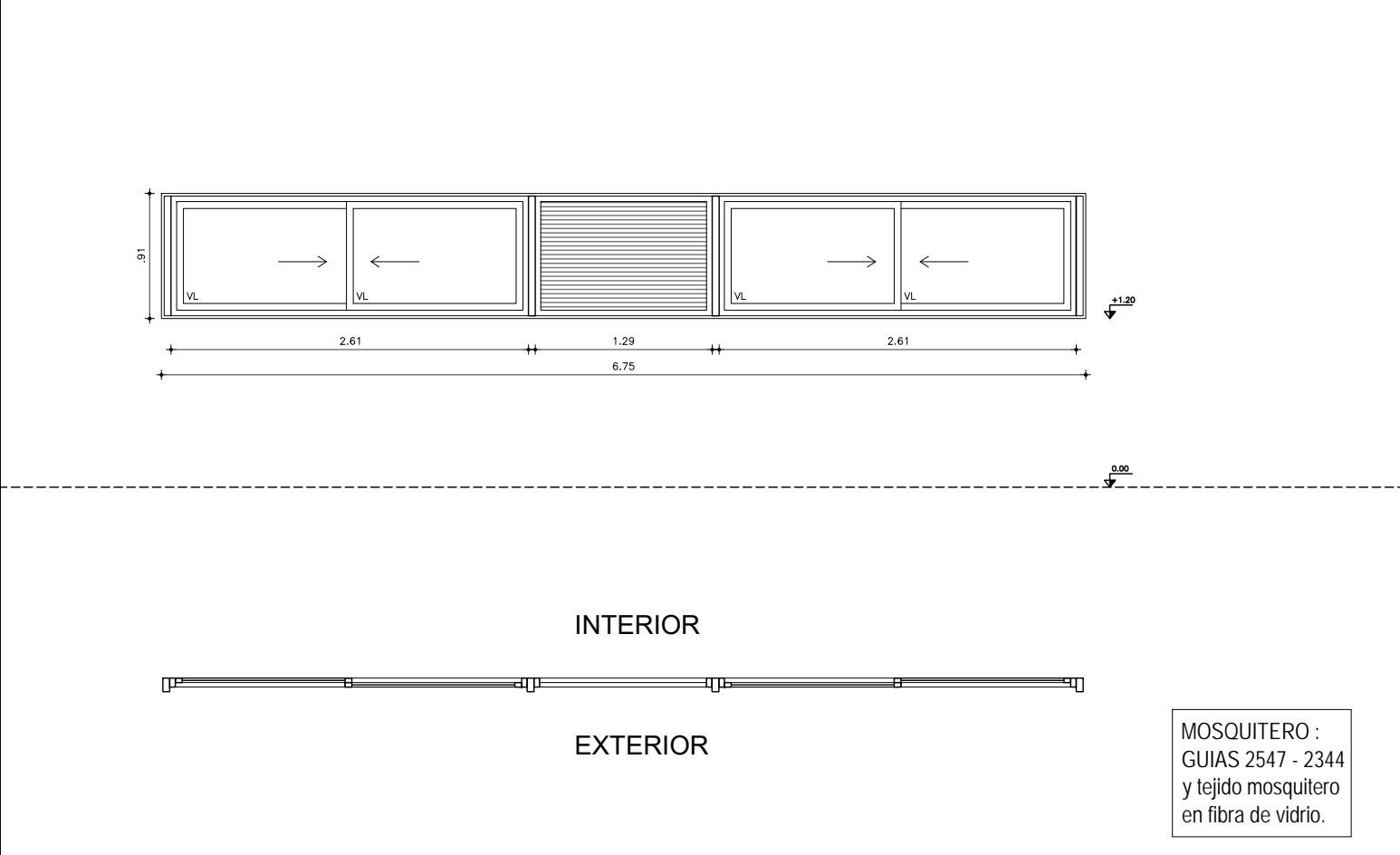


PREMARCO		MARCO GUIA (Sin anodizar) : 4570 4573 1238/1239				TAPAJUNTAS : 4574	ESCALA: 1:50
PERFILES	HOJA MARCO	HOR.INFERIOR	2500	90000		AMA 1170 Conj.de rodam.c/ruleman ø30 mm, banda apoyo tomeada	8
		HOR.SUPERIOR	2528	90000		AMA 3204 Protector de desagües en guía exterior	6
		LATERALES	4502	90000		AMZ 6341 Cierre a inyección "Lara" en aluminio anodizado	2
		DIVISOR HOR.	92468			AMU 6544 Tirador lateral embutido 160 mm en nylon negro	4
		DIVISOR VERT.	92468			AMA 3114 Dispositivo de estanquidad sin rebaje	4
		PORTACONTR.	-			AMS 7117 Felpilla "Reddiple" 7 x 4.50 mm	-
		CONTRAVIDRIO	92480 (vidrios)	92487 (vent.)		AMS 7137 Felpilla "Reddiple" 7 x 5.25 mm	-
		ELEM.ARMADO	5034			AMA 3644 Tope inferior c/pasagula negro	8
		CONECTOR HOR.	4525			AMA 3654 Tope superior c/corredera negro	8
		CONECTOR VERT.	5508			AMA 3664 Tapón p/topes A3600/3610 negro	8
ACCESORIOS	OTROS	Ventilación: 1213 Perim.:4590				AUA 3514 Tapón p/redondo de terminación negro	4
	HOR.INFERIOR	4503				-	-
	HOR.SUPERIOR	4504				-	-
	LATERALES	4506				-	-
	INT.	4507				-	-
	ENGANCHES	EXT.	4507			-	-
	COMPLEMENTO	-				-	-
	DIVISOR HOR.	4504				-	-
	DIVISOR VERT.	-				-	-
	CONTRAVIDRIO	-	92487 (mdf)			-	-
TERMINACION		PINTURA POLIESTER TGIC COLOR NEGRO 60-80 MICRAS					

VIDRIOS	PAÑOS FIJOS	ESPESOR: 6 mm TIPO: FLOAT TRANSPARENTE (VF) LAMINADO (VL)(3+0.38+3) COLOCAC.: Con cinta biadhesiva y silicona al exterior. Burelete al interior
	HOJAS MOVILES	ESPESOR: 6 mm TIPO: FLOAT TRANSPARENTE (VF) COLOCAC.: Con burelete A2860 en EPDM o PVC flexible

OBSERVACIONES -

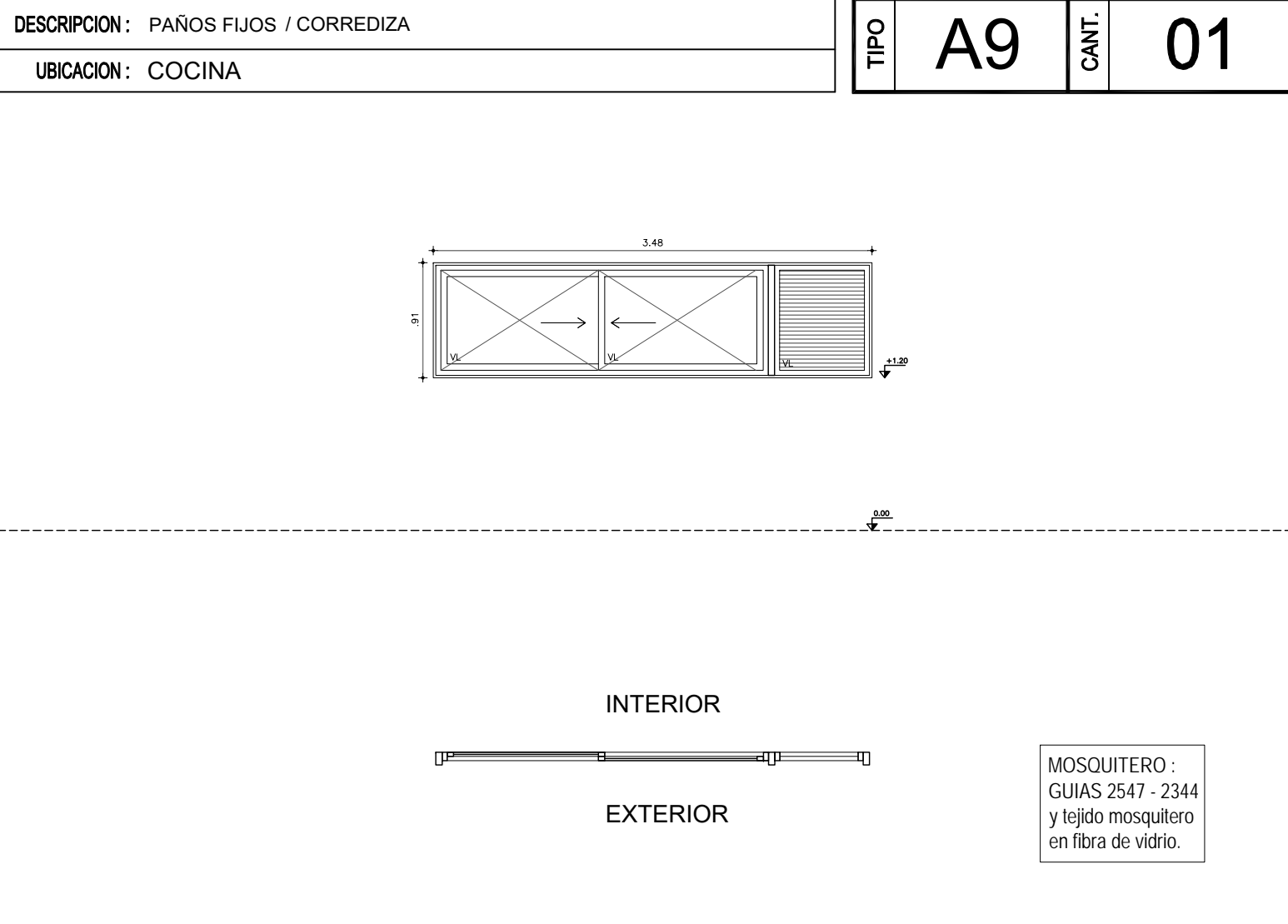
DESCRIPCION: PAÑOS FIJOS / CORREDIZA	TIPO A11	CANT. 01
UBICACION: despensa		



PREMARCO		MARCO GUIA (Sin anodizar) : 4570 4573 1238/1239				TAPAJUNTAS : 4574	ESCALA: 1:50
PERFILES	HOJA MARCO	HOR.INFERIOR	2500	90000		AMA 1170 Conj.de rodam.c/ruleman ø30 mm, banda apoyo tomeada	8
		HOR.SUPERIOR	2528	90000		AMA 3204 Protector de desagües en guía exterior	6
		LATERALES	4502	90000		AMZ 6341 Cierre a inyección "Lara" en aluminio anodizado	2
		DIVISOR HOR.	92468			AMU 6544 Tirador lateral embutido 160 mm en nylon negro	4
		DIVISOR VERT.	-			AMA 3114 Dispositivo de estanquidad sin rebaje	4
		PORTACONTR.	-			AMS 7117 Felpilla "Reddiple" 7 x 4.50 mm	-
		CONTRAVIDRIO	92480 (vidrios)			AMA 7137 Felpilla "Reddiple" 7 x 5.25 mm	-
		ELEM.ARMADO	5034			AMA 3644 Tope inferior c/pasagula negro	8
		CONECTOR HOR.	4525			AMA 3654 Tope superior c/corredera negro	8
		CONECTOR VERT.	2521			AMA 3664 Tapón p/topes A3600/3610 negro	8
ACCESORIOS	OTROS	Ventilación: 1213 Perim.:4590				AUA 3514 Tapón p/redondo de terminación negro	4
	HOR.INFERIOR	4503				-	-
	HOR.SUPERIOR	4504				-	-
	LATERALES	4506				-	-
	INT.	4507				-	-
	ENGANCHES	EXT.	4507			-	-
	COMPLEMENTO	-				-	-
	DIVISOR HOR.	4504				-	-
	DIVISOR VERT.	-				-	-
	CONTRAVIDRIO	-				-	-
TERMINACION		PINTURA POLIESTER TGIC COLOR NEGRO 60-80 MICRAS					

VIDRIOS	PAÑOS FIJOS	ESPESOR: 6 mm TIPO: FLOAT TRANSPARENTE (VF) LAMINADO (VL)(3+0.38+3) COLOCAC.: Con cinta biadhesiva y silicona al exterior. Burelete al interior
	HOJAS MOVILES	ESPESOR: 6 mm TIPO: FLOAT TRANSPARENTE (VF) COLOCAC.: Con burelete A2860 en EPDM o PVC flexible

OBSERVACIONES - MOSQUITERO : GUIAS 2547 - 2344 y tejido mosquitero.

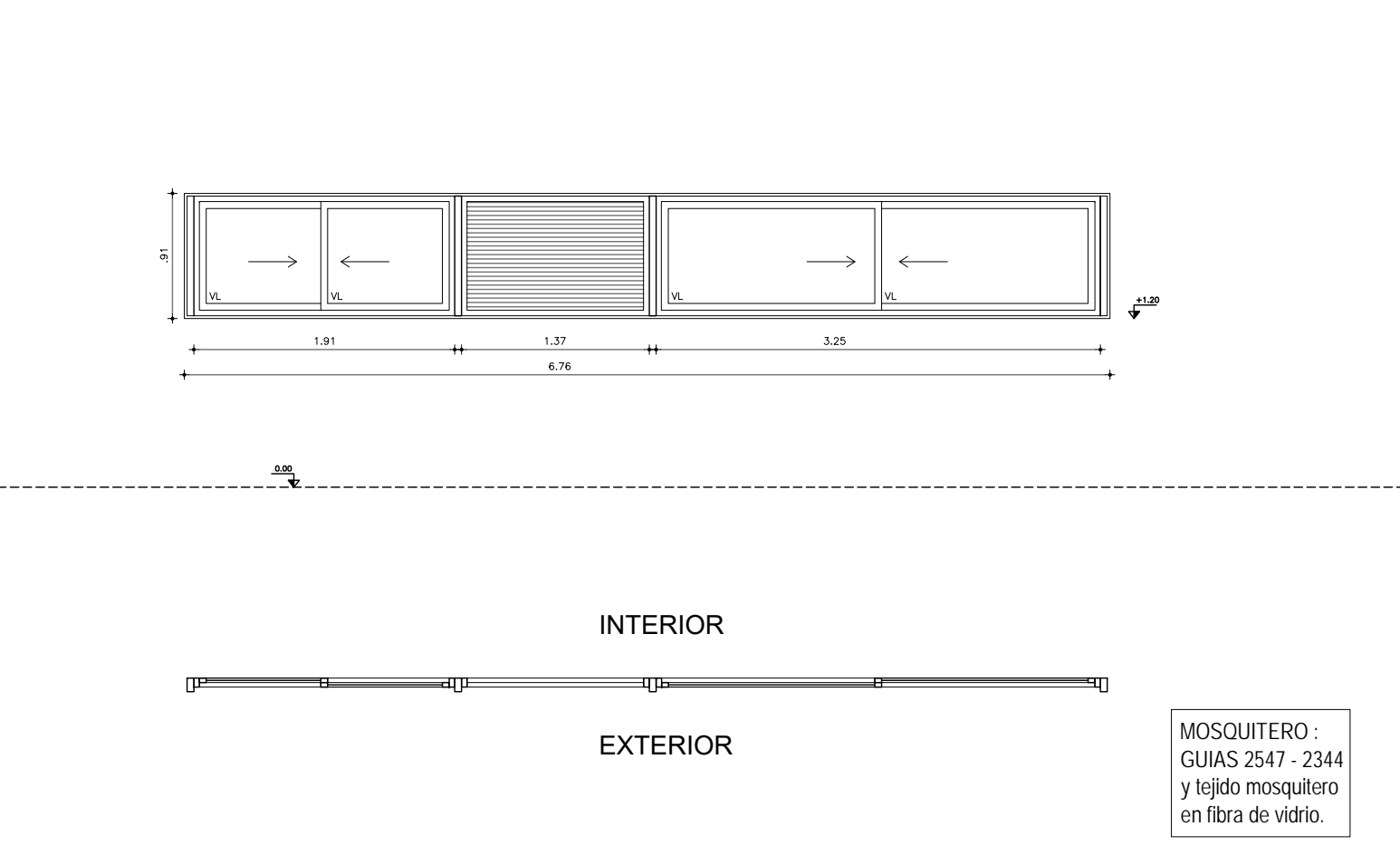


PREMARCO		MARCO GUIA (Sin anodizar) : 4570 4573 1238/1239				TAPAJUNTAS : 4574	ESCALA: 1:50
PERFILES	HOJA MARCO	HOR.INFERIOR	2500	90000		AMA 1170 Conj.de rodam.c/ruleman ø30 mm, banda apoyo tomeada	4
		HOR.SUPERIOR	2528	90000		AMA 3204 Protector de desagües en guía exterior	3
		LATERALES	4502	90000		AMZ 6341 Cierre a inyección "Lara" en aluminio anodizado	2
		DIVISOR HOR.	92468			AMU 6544 Tirador lateral embutido 160 mm en nylon negro	2
		DIVISOR VERT.	-			AMA 3114 Dispositivo de estanquidad sin rebaje	2
		PORTACONTR.	-			AMS 7117 Felpilla "Reddiple" 7 x 4.50 mm	-
		CONTRAVIDRIO	92480 (vidrios)			AMS 7137 Felpilla "Reddiple" 7 x 5.25 mm	-
		ELEM.ARMADO	5034			AMA 3644 Tope inferior c/pasagula negro	4
		CONECTOR HOR.	4525			AMA 3654 Tope superior c/corredera negro	4
		CONECTOR VERT.	2521			AMA 3664 Tapón p/topes A3600/3610 negro	4
ACCESORIOS	OTROS	Ventilación: 1213 Perim.:4590				AUA 3514 Tapón p/redondo de terminación negro	2
	HOR.INFERIOR	4503				-	-
	HOR.SUPERIOR	4504				-	-
	LATERALES	4506				-	-
	INT.	4507				-	-
	ENGANCHES	EXT.	4507			-	-
	COMPLEMENTO	-				-	-
	DIVISOR HOR.	4504				-	-
	DIVISOR VERT.	-				-	-
	CONTRAVIDRIO	-				-	-
TERMINACION		PINTURA POLIESTER TGIC COLOR NEGRO 60-80 MICRAS					

VIDRIOS	PAÑOS FIJOS	ESPESOR: 6 mm TIPO: FLOAT TRANSPARENTE (VF) LAMINADO (VL)(3+0.38+3) COLOCAC.: Con cinta biadhesiva y silicona al exterior. Burelete al interior
	HOJAS MOVILES	ESPESOR: 6 mm TIPO: FLOAT TRANSPARENTE (VF) COLOCAC.: Con burelete A2860 en EPDM o PVC flexible

OBSERVACIONES - MOSQUITERO : GUIAS 2547 - 2344 y tejido mosquitero.

DESCRIPCION: PAÑOS FIJOS / CORREDIZA	TIPO A12	CANT. 01
UBICACION: SSHH		



PREMARCO		MARCO GUIA (Sin anodizar) : 4570 4573 1238/1239				TAPAJUNTAS : 4574	ESCALA: 1:50
PERFILES	HOJA MARCO	HOR.INFERIOR	2500	90000		AMA 1170 Conj.de rodam.c/ruleman ø30 mm, banda apoyo tomeada	8
		HOR.SUPERIOR	2528	90000		AMA 3204 Protector de desagües en guía exterior	6
		LATERALES	4502	90000		AMZ 6341 Cierre a inyección "Lara" en aluminio anodizado	2
		DIVISOR HOR.	92468			AMU 6544 Tirador lateral embutido 160 mm en nylon negro	4
		DIVISOR VERT.	-			AMA 3114 Dispositivo de estanquidad sin rebaje	4
		PORTACONTR.	-			AMS 7117 Felpilla "Reddiple" 7 x 4.50 mm	-
		CONTRAVIDRIO	92480 (vidrios)			AMA 7137 Felpilla "Reddiple" 7 x 5.25 mm	-
		ELEM.ARMADO	5034			AMA 3644 Tope inferior c/pasagula negro	8
		CONECTOR HOR.	4525			AMA 3654 Tope superior c/corredera negro	8
		CONECTOR VERT.	2521			AMA 3664 Tapón p/topes A3600/3610 negro	8
ACCESORIOS	OTROS	Ventilación: 1213 Perim.:4590				AUA 3514 Tapón p/redondo de terminación negro	4
	HOR.INFERIOR	4503				-	-
	HOR.SUPERIOR	4504				-	-
	LATERALES	4506				-	-
	INT.	4507				-	-
	ENGANCHES	EXT.	4507			-	-
	COMPLEMENTO	-				-	-
	DIVISOR HOR.	4504				-	-
	DIVISOR VERT.	-				-	-
	CONTRAVIDRIO	-				-	-
TERMINACION		PINTURA POLIESTER TGIC COLOR NEGRO 60-80 MICRAS					

ELEM ARMADO		-	TERMINACION	PINTURA POLIESTER TIGIC COLOR NEGRO 60-80 MICRAS
OTROS		-		
VIDRIOS				
	PAÑOS FIJOS	ESPESOR: 6 mm	TIPO: FLOAT TRANSPARENTE (VF)	LAMINADO (VL)(3+0.38+3)
		COLOCAC.: Con cinta biadhesiva y silicona al exterior. Burelete al interior		
	HOJAS MOVILES	ESPESOR: 6 mm	TIPO: FLOAT TRANSPARENTE (VF)	
	COLOCAC.: Con burelete A2860 en EPDM o PVC flexible			